






POULSEN & NIELSEN A/S

QUICK FEJLFINDING VANDPUMPE AQUA 800 Light:	
Symptom:	Afhjælpning:
Pumpen giver ingen vand og der er ingen lys i pæren.	Kontroller om ledningen er rigtigt forbundet, og at der er tændt for og strøm på komtaktan. Tjek evt. Om der er strøm i kontakten ved at i sætte en boremaskine eller ligende i. 
Pumpen giver ingen vand men der er lys i pæren.	Undersøg om der er „knæk“ på slanger og at slanger er monteret på pumpens afgang studs. Permanent „knæk“ kan afhjælpes med varmt vand 60-70°. 
Pumpen giver ingen vand men der er lys i pæren.	Kontroller også om pakningen i stenen er tæt, således at vandet ikke „løber baglæns“. 
Pumpen giver ingen vand men der er lys i pæren.	Tjek om der er vand nok i karret. Karret skal være mindst halvt fyldt.
Pumpen giver ingen vand men der er lys i pæren.	Undersøg om der er åben på pumpens reguleringshane og pumpens indsugning. 
Pumpen giver ingen vand men der er lys i pæren.	Tjek pumpens filter og rotorhus for slam, sand, kalk, alger og ligende. Afmonter rotor og skyl rotor og pumpehus grundig. Rens for kalk ved at lægge delene i eddike. 
Pumpen giver vand, men der er ikke lys i pæren.	Pæren er sikkert gået og bør skiftes. Rør aldrig ved pæren med de bare fingere.

NB: GARANTIEN BORTFALDER HVIS, DER ER FORETAGET ÆNDRINGER I/OG VED PUMPEN, eks. LEDNINGEN ER AFKORTET !!